

# 「鳥栖三養基地区退院調整ルール」運用に係る入退院連携状況調査結果

医療機関

令和2年12月分

医療機関 10/12機関 回収率: 83.3%

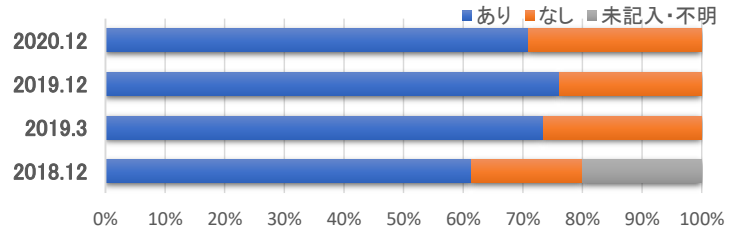
調査時期	2018.12	2019.3	2019.12	2020.12
配布施設(件)	12	12	12	12
回答施設(件)	11	9	9	10
回答率(%)	91.7	75	75	83.3

## 1. 入院時担当ケアマネジャーとの連携の有無

	2018.12	2019.3	2019.12	2020.12
あり	129	116	140	142
なし	39	42	44	58
未記入・不明	42	0	0	0
合計	210	158	184	200

※2020年12月:施設等ではケアマネでなく施設職員の為「なし」にカウント

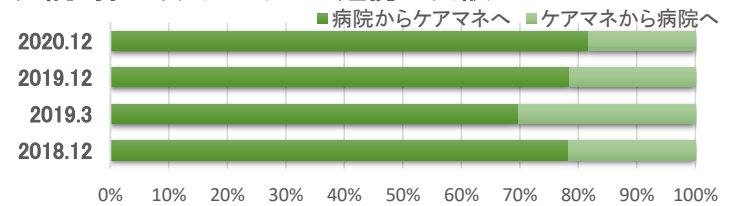
## 入院時担当ケアマネとの連携の有無



## 2. 入院時担当ケアマネジャーとの連携の内訳

	2018.12	2019.3	2019.12	2020.12
病院からケアマネへ	101	81	110	116
ケアマネから病院へ	28	35	30	26
合計	129	116	140	142

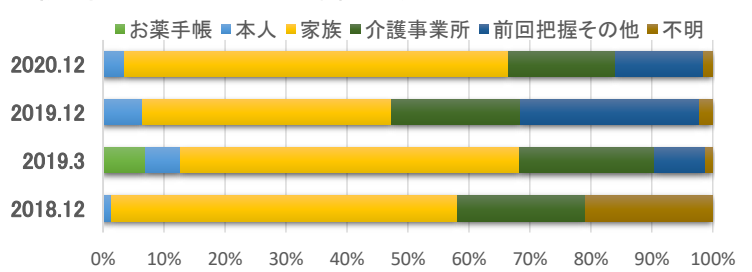
## 入院時担当ケアマネとの連携の内訳



## 3. 入院時担当ケアマネジャーの確認方法

	2018.12	2019.3	2019.12	2020.12
お薬手帳	0	11	0	0
本人	3	9	12	7
家族	119	88	75	126
介護事業所	44	35	39	35
前回把握その他	0	13	54	29
不明	44	2	4	3
合計	210	158	184	200

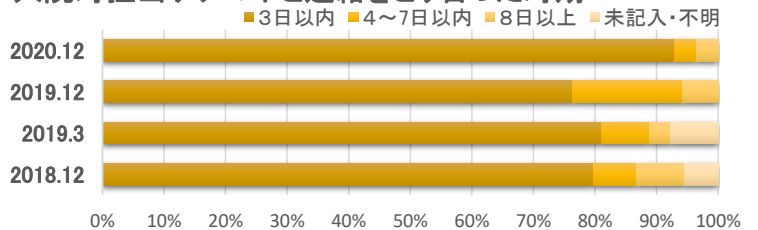
## 入院時担当ケアマネの確認方法



## 4. 入院時担当ケアマネジャーと連絡をとり合った時期

	2018.12	2019.3	2019.12	2020.12
3日以内	103	94	107	132
4~7日以内	9	9	25	5
8日以上	10	4	8	5
未記入・不明	7	9	0	0
合計	129	116	140	142

## 入院時担当ケアマネと連絡をとり合った時期

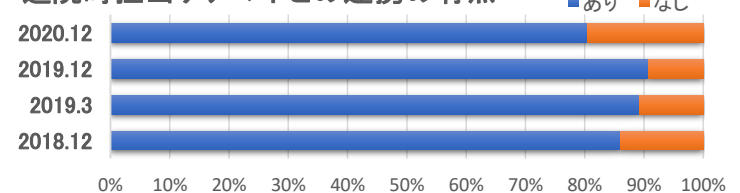


## 5. 退院時担当ケアマネジャーとの連携の有無

	2018.12	2019.3	2019.12	2020.12
あり	99	99	176	156
なし	16	12	18	38
合計	115	111	194	194

※2020年12月:施設等ではケアマネでなく施設職員の為「なし」にカウント

## 退院時担当ケアマネとの連携の有無



## 6. 退院調整の方法

	2018.12	2019.3	2019.12	2020.12
退院時カンファ等	19	23	17	24
面談	14	13	85	49
電話・FAX・メール等	66	63	74	83
合計	80	76	159	156

## 退院調整の方法

