

「鳥栖三養基地区退院調整ルール」運用に係る入退院連携状況調査結果

ケアマネジャー

令和3年2月

令和2年12月分

居宅介護支援事業所 15/30事業所 回収率50% 回答数55名
 ※休業中の3事業所は除外
 地域包括支援センター 7/7機関 回収率100% 回答数39名

	担当ケース数(件)		入院したケース数		退院したケース数	
	合計	平均	介護	予防	介護	予防
居宅介護支援事業所	合計	1,423	47	1	37	1
	平均	25.9	1	1	1	1
地域包括支援センター	合計	1,252	39	8	30	3
	平均	32.1	2	8	3	3
			介護・区変	2	介護	3

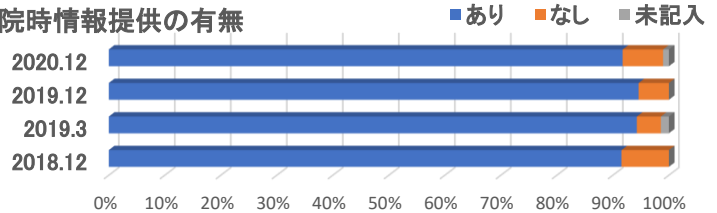
居宅介護支援事業所+地域包括支援センター

調査時期	2018.12	2019.3	2019.12	2020.12
配布事業所(件)	41	41	42	37
回答事業所(件)	39	34	29	22
回答率(%)	95.1	82.9	69	59.5
回答者数(人)	127	115	93	94

1. 入院時情報提供の有無

(件)	2018.12	2019.3	2019.12	2020.12
あり	119	132	105	89
なし	11	6	6	7
未記入	0	2	0	1
合計	130	140	111	97

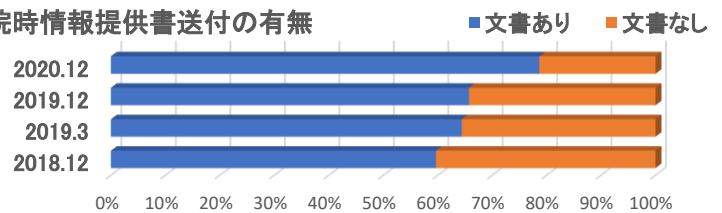
入院時情報提供の有無



2. 入院時情報提供書送付の有無

(件)	2018.12	2019.3	2019.12	2020.12
文書あり	71	85	69	70
文書なし(電話等)	48	47	36	19
合計	119	132	105	89

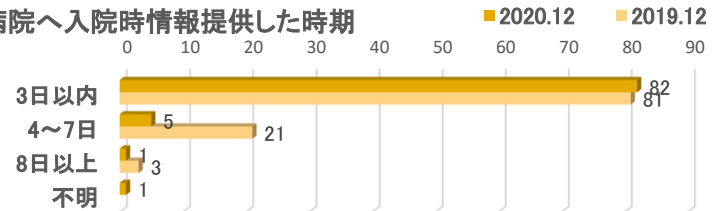
入院時情報提供書送付の有無



3. 病院へ入院時情報提供した時期

(件)	2019.12	2020.12
3日以内	81	82
4~7日	21	5
8日以上	3	1
不明		1
合計	105	89

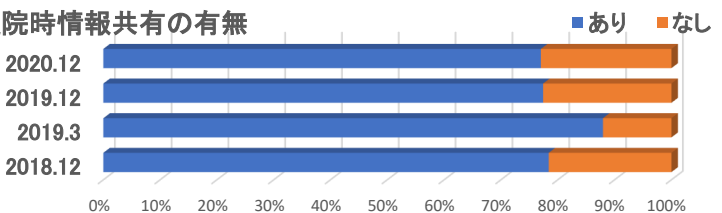
病院へ入院時情報提供した時期



4. 病院からの引継ぎ(退院時情報共有)の有無

(件)	2018.12	2019.3	2019.12	2020.12
あり	69	73	48	57
なし	19	10	14	17
合計	88	83	62	74
退院調整率(%)	78.4	87.6	77.4	77

退院時情報共有の有無

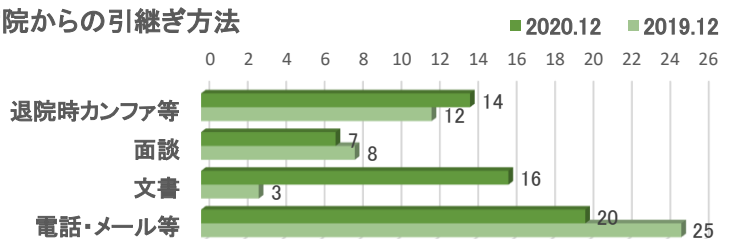


※退院調整率:退院に係る病院からケアマネへ引継ぎ連絡有りの割合

5. 病院からの引継ぎ方法

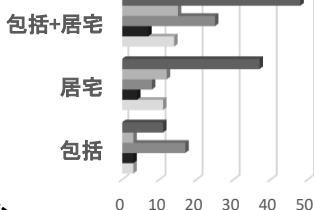
(件)	2019.12	2020.12
退院時カンファ等	12	14
面談	8	7
文書	3	16
電話・FAX・メール等	25	20
合計	48	57

病院からの引継ぎ方法



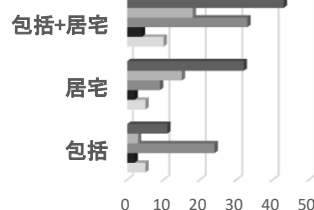
2019.12入院時情報提供

- 手引きの様式
- 事業所独自
- 既存シート類
- その他
- 無回答



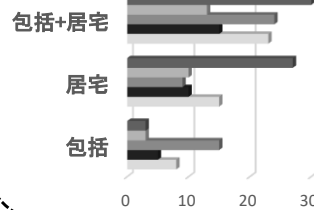
2020.12入院時情報提供

- 手引きの様式
- 事業所独自
- 既存シート類
- その他
- 無回答



2019.12退院時情報共有

- 手引きの様式
- 事業所独自
- メモ書き
- その他
- 無回答



2020.12退院時情報共有

- 手引きの様式
- 事業所独自
- メモ書き
- その他
- 無回答

